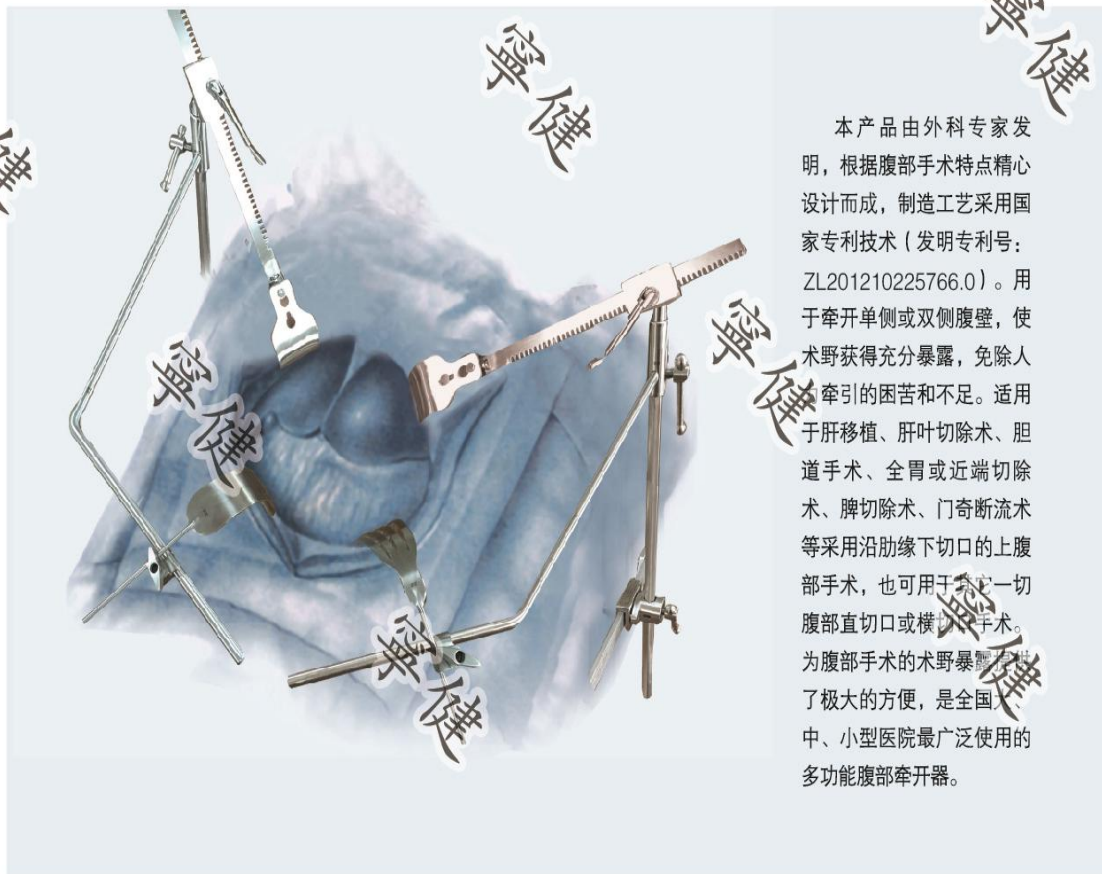


寧健

JH型多功能腹部牵开器
用户指南

JH型多功能腹部牵开器

JH TYPE MULTIFUNCTIONAL ABDOMINAL RETRACTOR



本产品由外科专家发明，根据腹部手术特点精心设计而成，制造工艺采用国家专利技术（发明专利号：ZL201210225766.0）。用于牵开单侧或双侧腹壁，使术野获得充分暴露，免除牵引的困苦和不足。适用于肝移植、肝叶切除术、胆道手术、全胃或近端切除术、脾切除术、门奇断流术等采用沿肋缘下切口的上腹部手术，也可用于一切腹部直切口或横切口手术。为腹部手术的术野暴露提供了极大的方便，是全国中、小型医院最广泛使用的多功能腹部牵开器。

寧健
· 寧健 · www.njningjian.com

寧健

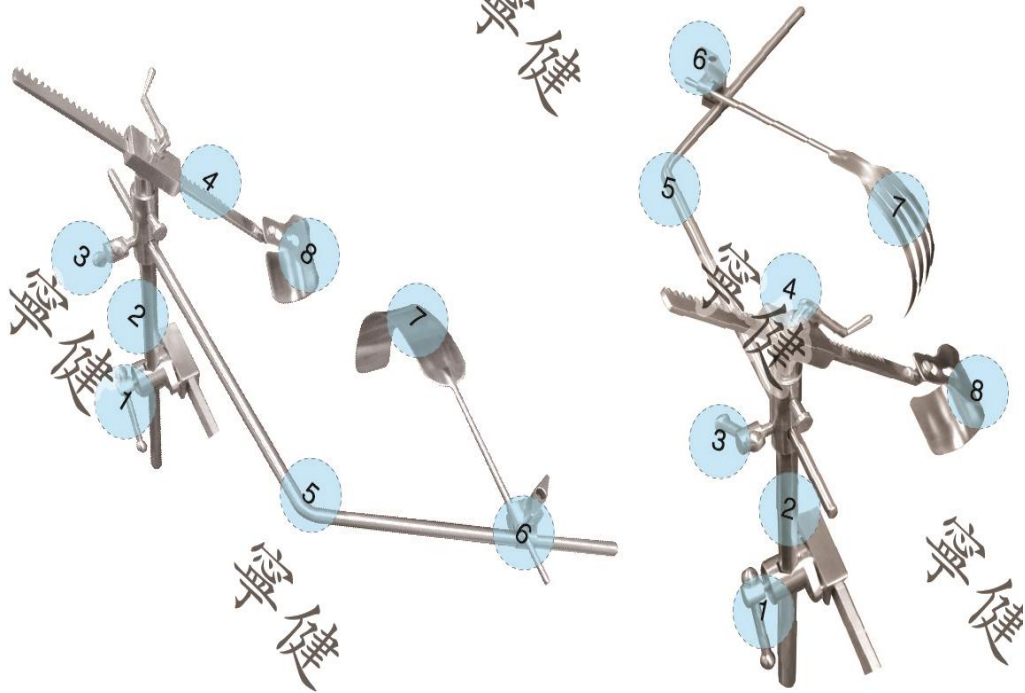
寧健

JH型多功能腹部牵开器

牵开腹壁时JH型多功能腹部牵开器总装示范

部件名称:

- | | |
|-------|---------|
| 1、十字块 | 5、L形曲型杆 |
| 2、撑杆 | 6、固定装置 |
| 3、手柄 | 7、长脚踏板 |
| 4、变幅杆 | 8、脚踏板 |



· 寧健 ·

寧健

寧健

切口选择

寧健



寧健

寧健

适用手术切口示意图

· 寧健 ·

寧健

寧健

寧健

JH型多功能腹部牵开器 用户指南

安装步骤

▲ 将十字块套在手术床患者头侧的金属横杆上，根据切口的部位置于左侧或右侧，位置约与患者的肩平齐。

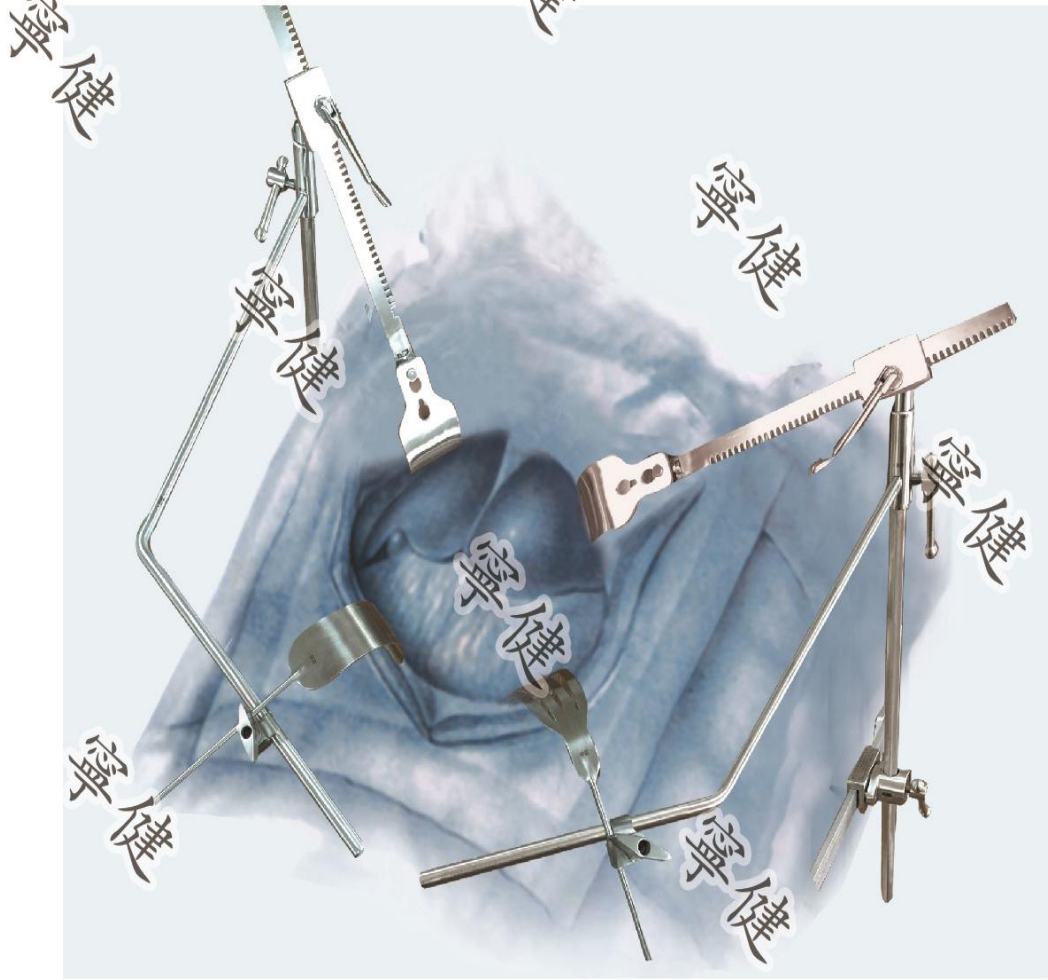
▲ 将撑杆插入十字块的圆孔内，固定于手术床横杆上，撑杆的顶端高出腹壁约1-5厘米（切忌过高，“悬吊式”牵引腹壁效果不佳）。

▲ 将变幅杆插入撑杆顶端，插入时拉开插销，松开插销时可自动将变幅杆固定在撑杆上。钩板牵住腹壁后，套在变幅杆前端的金属帽上。

▲ 根据手术的需要，将L形曲型杆的一端插入撑杆的插孔内，并拧紧手柄，另一端在切口的上侧或下侧的位置并调试合适的高度固定。

▲ 将紧固装置套入L形曲型杆，用长柄钩板辅助牵开腹壁，长柄钩板的金属杆部分插入紧固装置，再拧紧固定，保证术野充分暴露。

安装步骤



顺时针方向转动摇杆，可根据手术需要牵开腹腔，将长柄钩板辅助牵开腹壁，达到满意的术野暴露（注：可根据手术需要，仅安装一侧牵开器，牵开单侧腹壁。）

· 寧健 ·

JH型多功能腹部牵开器

寧健

特别声明：

本产品专利（ZL201210225766.0）所有权人为南京宁健医学研究有限公司，仿冒必究！

寧健

寧健

寧健

寧健

寧健

销售服务

设计及制造：

南京宁健医学研究有限公司

地址：南京市建邺区江东中路186-1号宏普捷座1502室

电话：025-86215648、86215647

传真：025-86215649

手机：13305158814 13770929588

邮编：210019

网址：www.njningjian.com

邮箱：njningjian@163.com

寧健

寧健

寧健

· 寧健 ·

寧健